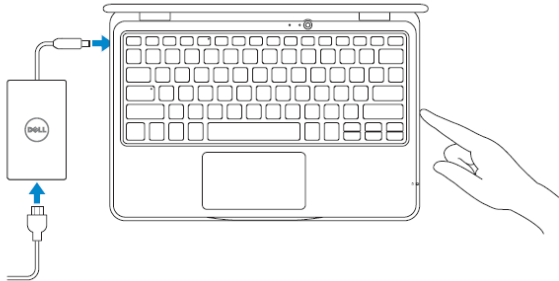


Dell Latitude 3190 2-в-1

Преносим компютър

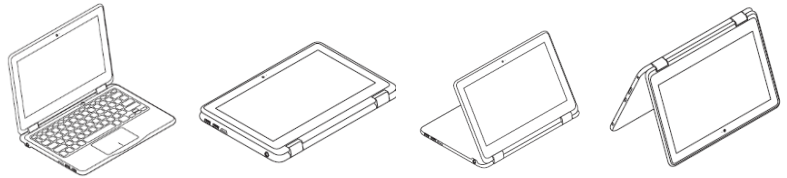
Кратко ръководство на потребителя

- I. Свържете захранващия кабел и включете компютъра от бутона.



- II. Форми по време на работа:

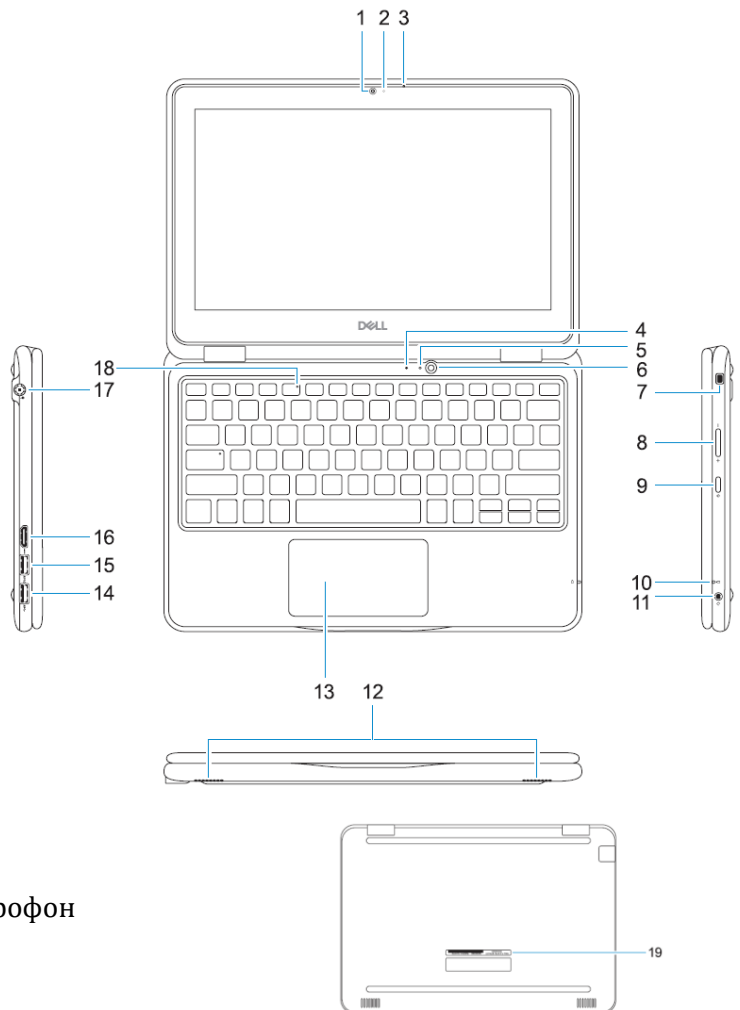
- Лаптоп
- Таблет
- Изправена позиция
- Позиция тип „палатка“



- III. Този компютър идва с процесор Intel Gemini Lake Celeron или Pentium. Също така той поддържа функцията „активна писалка“.

- IV. Характеристики

1. Камера
2. Светлинен индикатор за статус на камерата
3. Микрофон
4. Микрофон от външна страна
5. Светлинен индикатор за статус на камерата отвън
6. Външна камера
7. Слот за кабел против кражба (форма тип „wedge“)
8. Бутони за увеличение и намаление на звука
9. Бутон за захранване
10. Светлинен индикатор за статус на батерия
11. Универсален аудио жак
12. Високоговорители
13. Тъчпад
14. USB 3.1 Gen 1 порт
15. USB 3.1 Gen 1 порт с PowerShare
16. HDMI порт
17. Порт за захранване
18. Светлинен индикатор за статус на микрофон
19. Етикет със сервисна информация



V. Регулаторна политика за съответствие

Dell Inc. (Dell) се ангажира да спазва законите и наредбите във всяка страна, в която доставя своите продукти. Продуктите на Dell са проектирани и тествани, за да отговарят на съответните световни стандарти за безопасност на продуктите, електромагнитна съвместимост, ергономичност и други задължителни нормативни изисквания, когато се използват по предназначение.

Инструкции за безопасна работа с продукта, както и подробна регулаторна информация за продукта и съответствието му с европейски директиви и стандарти, може да бъде намерена на български език на следния линк:

<https://www.dell.com/learn/us/en/uscorp1/regulatory-compliance>

Допълнителна информация за продукта и декларация за съответствие може да бъде намерена на: www.polycomp.bg.